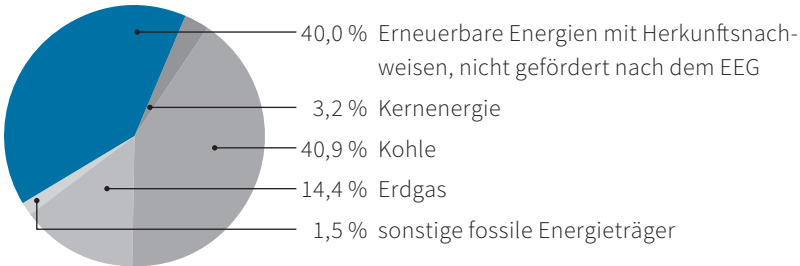


STROMKENNZEICHNUNG – ENERGIEMIX UND UMWELTAUSWIRKUNGEN

Angaben auf der Basis der Zahlen für das Jahr 2023

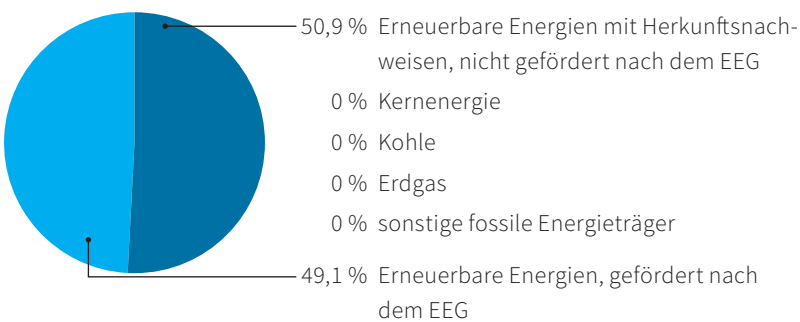
GESAMTENERGIETRÄGERMIX LSW



Umweltauswirkungen je Kilowattstunde:
CO₂-Emissionen 490 g | radioaktiver Abfall 0,0001 g

Lieferland der Herkunftsnachweise:
Deutschland 1 %, Finnland 13 %, Frankreich 1 %, Island 10 %, Norwegen 62 %, Österreich 5 %, Schweden 4 %, Slowenien 4 %

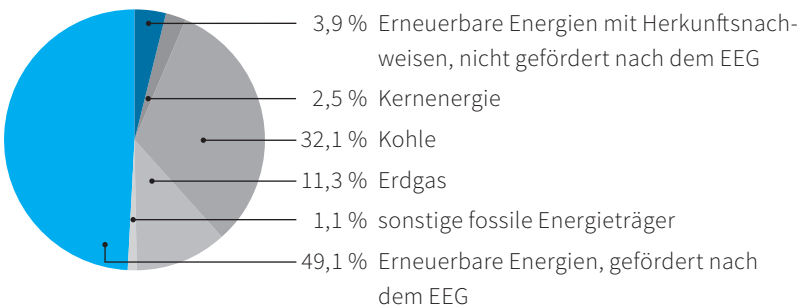
ÖKOSTROMLIEFERUNGEN¹ LSW



Umweltauswirkungen je Kilowattstunde:
CO₂-Emissionen 0 g | radioaktiver Abfall 0 g

Lieferland der Herkunftsnachweise:
Deutschland 1 %, Finnland 13 %, Frankreich 1 %, Island 10 %, Norwegen 62 %, Österreich 5 %, Schweden 4 %, Slowenien 4 %

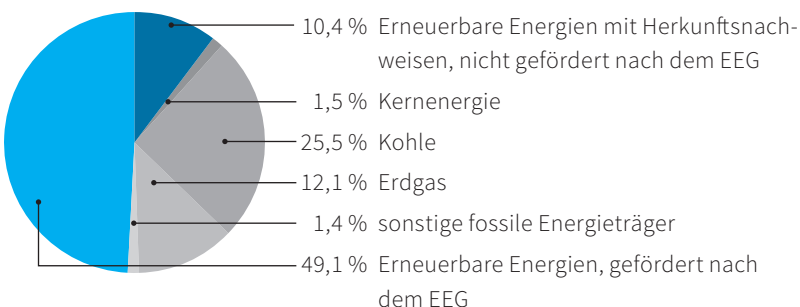
VERBLEIBENDER ENERGIETRÄGERMIX² LSW



Umweltauswirkungen je Kilowattstunde:
CO₂-Emissionen 384 g | radioaktiver Abfall 0,0001 g

Lieferland der Herkunftsnachweise:
Deutschland 1 %, Finnland 13 %, Frankreich 1 %, Island 10 %, Norwegen 62 %, Österreich 5 %, Schweden 4 %, Slowenien 4 %

ZUM VERGLEICH: STROMERZEUGUNG IN DEUTSCHLAND



Umweltauswirkungen je Kilowattstunde:
CO₂-Emissionen 324 g | radioaktiver Abfall 0,0004 g

1 Strom aus 65 % Wasserkraft, 33 % Windkraft, 1 % Solarenergie und 1 % Biomasse | 2 Gesamtstromlieferungen abzüglich Ökostromlieferungen
Die Angaben entsprechen den Anforderungen nach § 42 Energiewirtschaftsgesetz (EnWG). Weiterführende Informationen erhalten Sie unter www.lsw.de, per Telefon: 05361-189 3600 oder beim Kundenservice der LSW vor Ort. Stand der Information: 1. November 2024